


# THE CHALLENGE



### Rev. 12.03.2010.

#### Lydighet:

Øvelse apportering av ukjent gjenstand lagt til.

#### Spesialøvelser:

Øvelse feltsøk 30x30 fellesstart lagt til som ny øvelse.

Øvelse feltsøk 50x50

Maks størrelse gjenstand endret.

Tid til rådighet endret.

Bedømmelse lagt til

Øvelse rundering

Lengde justert

Type og sammensetning av figuranter endret.

Spor med oppsøk

Oppsøksruten endret

Referanse for sporutgang endret.

### Rev. 22.02.2013.

Generelt: Ryddet i generelle bestemmelser og justert koeffisienter

#### Lydighet:

- o Generell endring av anvisning til øvelsene, deriblandt start og stopp av bedømmning og koeffisienter.
- o Øvelse fellesdekk uten skudd fjernet.
- o Bedømmingskriterier av apportering av ukjent gjenstand justert

#### Spesialøvelser:

Øvelse feltsøk 50x50:

- o Søkstid rettet til 8 min
- o Beskrivelse for utførelse og bedømming av hunder med passiv markering konkretisert.

Øvelse feltsøk 30x30:

- o Beskrivelse for utførelse for hunder med passiv markering konkretisert.

Øvelse rundering:

- o Åpnet for bruk av "død" figurant og antall jusert.
- o Beskrivelse av øvelse justert
- o Koeffisienter justert

Øvelse spor

- o Sporenlengde og tid justert
- o Verdi gjenstander justert

1. FELLESBESTEMMELSER . . . . .	4
1.1. ARRANGEMENT . . . . .	4
1.2. DELTAKELSE . . . . .	4
1.3. DOMMERE . . . . .	6
1.4. DISIPLINÆRFORHOLD OG KLAGER . . . . .	6
1.5. DISPENSASJON . . . . .	6
2. INSTRUKS FOR PRØVENS LEDER . . . . .	7
3. Hinderhøyder og apportvekter . . . . .	7
4. GJENNOMFØRING AV PRØVEN . . . . .	8
GENERELT OM LYDIGHETSØVELSER . . . . .	8
LYDIGHETSØVELSER . . . . .	8
5. SPESIALØVELSER . . . . .	11
GENERELLE BESTEMMELSER FOR FELTSØK 50X50 BEDØMT . . . . .	11
GENERELLE BESTEMMELSER FOR FELTSØK 30x30 UBEDØMT . . . . .	12
GENERELLE BESTEMMELSER FOR SPOR . . . . .	12
GENERELLE BESTEMMELSER FOR RUNDERING . . . . .	13
SPESIALØVELSER . . . . .	15
6. PREMIERING . . . . .	16
Individuell konkurransen . . . . .	16
Lag konkurransen . . . . .	16
7. BEDØMMELSE OG GODKJENNING . . . . .	17
10. KOMMENTARER TIL FELLESBESTEMMELSER . . . . .	18
ARRANGEMENT . . . . .	18
Ledelse av prøven . . . . .	18
Øvrige funksjonærer . . . . .	18
Deltagelse . . . . .	18
Tjenestetegn . . . . .	18
Påmeldingsavgift . . . . .	18
Deltakerbegrensning . . . . .	19
12. MATERIALBESKRIVELSE . . . . .	19

## **1. FELLESBESTEMMELSER.**

### **1.1. ARRANGEMENT.**

Generelt.

Prøven er uoffisiell og i regi av NBF.

Se også "Kommentarer" pkt. 10.

#### **Ledelse av prøven.**

Arrangøren oppnevner prøvens leder som er prøvens høyeste tekniske myndighet.

Prøvens leder kan når som helst gripe inn hvor de måtte anse dette nødvendig innenfor eget myndighetsområde. På dommerens subjektive skjønn og arbeid kan en imidlertid ikke influere.

Dommer kan ikke bedømme hund i eget eie eller føre hund til bedømmelse den dagen de fungerer.

Prøvens funksjonærer skal motta sine instruksjoner fra prøvens leder, og utføre oppgaven på en forsvarlig måte, slik at prøven kan gå etter det fastsatte program.

Hundefører skal under prøven følge plasskommandants og dommers anvisninger. Ønsker vedkommende å avbryte prøven skal dette meddeles dommer.

Se også "Kommentarer" pkt. 10

#### **Overtegning.**

Se "Kommentarer" pkt. 10

Avlysning av prøven.

Prøvens leder kan avlyse, utsette eller avbryte prøven dersom forholdene er slik at det er uforsvarlig å gjennomføre prøven. Reaksjoner mot arrangør ved avlysning/uregelmessigheter:

Ved eventuell avlysning av arrangementet skal deltagerne refunderes påmeldingsavgiften.

Ytterlige krav kan ikke reises mot arrangør.

### **1.2. DELTAKELSE.**

Se også "Kommentarer" pkt. 10

#### **Hunder.**

Rett til å delta har hunder som er vaksinert etter de til enhver tid gjeldende regler for vaksinerings. Hunden må være vaksinert mot valpesyke. Vaksinasjonen må ha blitt foretatt ikke tidligere enn 2 år før prøven. Ved førstegangs vaksinasjon må det ha gått minimum 2 uker fra vaksinasjonsdato til prøvedato. Ved revaksinerings gjelder ingen slik karenstid. Vaksinasjonsattest utstedt av veterinær må medbringes til prøven og fremvises uoppfordret til arrangør.

Se også "Kommentarer" pkt. 10

#### **Førere.**

Rett til å delta har enhver som av NKK eller tilsvarende organisasjon ikke er fratatt denne rett.

#### **Påmelding.**

All påmelding er bindende, og skal skje på eget skjema innen påmeldingsfristens utløp. Skjemaet må være undertegnet av hundens registrerte eier(e), eller den som overfor arrangør kan sannsynliggjøre sin rett eller tillatelse til å starte med hunden. Påmelding som ikke er skrevet på korrekt skjema, mangler opplysninger eller

kommer for sent, aksepteres ikke. Dersom en deltaker uteblir fra prøven, skal avgiften uopfordret sendes arrangør.

### **Påmeldingsavgift.**

Påmeldingsavgift: Se påmeldingsskjema.

#### Tilbakebetaling av påmeldingsavgift.

Påmeldingsavgiften betales kun tilbake hvis:

- Påmeldingen ikke godtas.
- Forfall legitimert ved veterinærattest.

Utover tilbakebetaling av påmeldingsavgiften har arrangør ikke ansvar for tap eller skade.

### **Avvisning.**

Påviselig syke hunder, aggressive hunder eller hunder det er gitt feilaktige opplysninger om i påmeldingen skal avvises. Påmeldingsavgiften refunderes ikke for hunder som avvises under prøven.

Løpske tisper får delta på prøven. Den løpske tispene vil derimot ikke få adgang til prøveplassen før prøvens leder har gitt sin tillatelse til dette.

### **Utestengelse av hund.**

Hund som i noe tilfelle under prøven opptrer ulempefullt, f. eks. jager vilt/bufe, biter funksjonærer eller uprovosert angriper annen hund, utestenges fra prøven.

### **Ansvar.**

Eieren og den som disponerer hunden, er ansvarlig for enhver skade hunden forvolder. Alle hunder skal føres i bånd på prøveområdet når de ikke er under bedømmelse.

### **Deltakerbegrensning.**

Se "Kommentarer" pkt. 10

### **1.3. DOMMERE.**

Se også "Kommentarer" pkt. 10

Oppnevning av dommere.

Det skal kun benyttes autoriserte dommere i øvelser hvor hunden bedømmes, kontrollører kan benyttes i andre øvelser for å lede gjennomføringen, ta tid og rapportere beskrevne feil.

#### **Dommerplikter.**

Dommeren skal:

- Under prøven bedømme hundens prestasjoner.
- Etter prøven kontrollere resultat skjema og signere disse.

Dersom hunden utfører et utilfredsstillende arbeid, kan dommer avbryte prøven.

### **1.4. DISIPLINÆRFORHOLD OG KLAGER.**

#### **Disiplinærforhold.**

Enhver skal under prøven følge gjeldende regler og bestemmelser og opptre overensstemmende med god skikk og bruk.

Hardhendt avstraffelse av hund er forbudt. Bruk av pigghalsbånd og strøm, er forbudt. Deltaker skal rette seg etter anvisning fra dommer. Dommeren må ikke klandres for sine avgjørelser.

Brudd på regler og bestemmelser kan medføre advarsel, eventuelt bortvisning fra prøveområdet.

Disiplinære forhold i prøveområdet påklages til dommer. Forseelser av graverende art skal skriftlig rapporteres til prøvens leder innen prøvens utløp. Ved bortvisning refunderes ikke påmeldingsavgiften.

#### **Klager.**

Vurderinger og avgjørelser som regelverket overlater til dommerens skjønn kan ikke påklages.

Deltaker som mener seg skadelidende som følge av brudd på prøvereglene, kan før prøven avsluttes innlevere skriftlig klage til prøvens leder som behandler klagen på stedet. Avgjørelsen kan appelleres til NBF innen 1 uke sammen med appellgebyr. Protestgebyret er kr. 500.- Gebyret tilbakebetales hvis klagen godtas.

### **1.5. DISPENSASJON.**

NBFs Styre kan, når særlige omstendigheter gjør det påkrevet, dispensere fra disse regler.

## **2. INSTRUKS FOR PRØVENS LEDER**

1. Prøvens leder oppnevnes av arrangør.
2. Det skal benyttes autoriserte dommere. Prøvens leder er prøvens høyeste myndighet hva angår fortolkning av regler, men skal konferere med dommerne der dette er nødvendig.
3. Prøvens leder må være tilstede under hele prøven. Prøvens leder kan ikke selv starte med hund
4. Om disiplinære forhold oppstår, tar prøvens leder dette opp med dommerne og saken forsøkes løst på stedet. Hvis dette ikke lykkes, skal man innrapportere saken til NBFs styre.
5. Prøvens leder skal fortløpende gjennomgå dommerkritikkene fra dagens prøve og spesielt kontrollere at det er overensstemmelse mellom beskrivelse og premiegrad. Hvis ikke dette er tilfelle, tar stevneleder dette opp på stedet med vedkommende dommer. Premiegrad kan eventuelt endres på stedet, forutsatt at feil bruk og/eller fortolkning av prøvereglene kan påpekes. Den fastsatte premiegrad kan etter dette ikke endres dersom det ikke kan påpekes formelle feil ved arrangementet.
6. For å unngå problemer etter at prøven er avholdt, skal Prøvens leder så langt som mulig benytte tiden under prøven til å avdekke eventuelle uoverensstemmelser og om mulig avklare disse
7. Når prøven er avsluttet skal prøvens leder sammen med dommerne gå gjennom prøvens dokumenter.

## **3. Hinderhøyder og apportvekter**

Hinderhøyde 85 cm  
Tung apport 4 kg.

## 4. GJENNOMFØRING AV PRØVEN.

### GENERELT OM LYDIGHETSØVELSER

Arrangør skal bruke plasskommandant under øvelsene, slik at dommerne kan konsentrere seg helt om bedømmingen. Alle øvelser begynner ved plasskommandantens første ordre og avsluttes på plasskommandantens tilsigelse med mindre annet er angitt under de enkelte øvelsene.

### LYDIGHETSØVELSER

#### Fri ved foten

**Koeff. 4**

**Kommando:** "På plass" e.l.

**Utførelse:** Hunden skal villig følge føreren på dennes venstre side, med hode eller skulder ved førerens venstre kne. Hunden skal gå parallelt ved siden av føreren. Kontakt skal ikke være til hinder for føreren. Ekvipasjen skal prøves i ulike gangarter og vendinger samt forflytninger fra holdt og 2 - 3 steg i forskjellige retninger og vendinger på stedet. Forflytninger skal utføres uten at fører først vender seg for så å forflytte seg. Hvilken fot fører flytter først er uvesentlig. Når føreren stanser skal hunden uten kommando innta utgangsstillingen. Kommando er tillatt fra holdt og ved forandring av gangart.

**Bedømmelse:** Det skal legges vekt på at hunden villig og med god kontakt utfører øvelsen som anvist. Hund som under større deler av øvelsen følger føreren på større avstand enn en meter kan ikke oppnå godkjent karakter.

**Anvisning:** Tempoet skal være vanlig marsjtakt unntatt når det er kommandert andre marsjtempoer. Øvelsen, og bedømmelsen av øvelsen, starter når deltakeren på forespørsel har bekreftet at ekvipasjen er klar. Øvelsen, og bedømmelsen av øvelsen, er slutt når dommeren / plasskommandanten har gitt beskjed om at øvelsen er avsluttet. Øvelsen starter og avslutter med hunden i utgangsstilling.

#### Dekk under marsj

**Koeff. 3**

**Kommando:** "Dekk" e.l.

**Utførelse:** Øvelsen innledes med "fri ved foten". Under marsj skal føreren dekke hunden på plasskommandantens ordre. Føreren fortsetter marsjen ca. 10 meter fra den liggende hunden, gjør helt om og holdt og går tilbake til hunden på plasskommandantens ordre.

**Bedømmelse:** Det skal legges vekt på at hunden legger seg raskt og at fører ikke gjør opphold i marsjen. Øvelsen underkjennes hvis: Hunden legger seg før kommando, ikke legger seg på første kommando eller først legger seg og siden setter eller reiser seg før føreren har vendt seg om, underkjennes. Dette gjelder også hvis hunden kryper mer enn 3 meter etter at kommando om dekk er gitt.

**Anvisning:** Øvelsen, og bedømmelsen av øvelsen, starter når deltakeren på forespørsel har bekreftet at ekvipasjen er klar. Øvelsen, og bedømmelsen av øvelsen, er slutt når dommeren / plasskommandanten har gitt beskjed om at øvelsen er avsluttet. Øvelsen starter og avslutter med hunden i utgangsstilling.



## Innkalling fra sitt

Koeff. 2

**Kommando:** "Bli", "På plass" e.l.

**Utførelse:** Føreren forlater hunden sittende og går ca. 50 meter. På plasskommandantens ordre kaller føreren hunden inn.

**Bedømmelse:** Hovedvekten legges på god lydighet og raskhet ved innkalling. Endrer hunden utgangstilling før innkallingskommandoen, tildeles ikke høyere karakter enn 8. Kommer ikke hunden ved første kommando, skal ikke høyere karakter enn 7 tildeles. Kommer den ikke på andre kommando skal øvelsen underkjennes. Øvelsen underkjennes hvis hunden forlater plassen med mer enn 3 meter.

**Anvisning:** Hund som sitter foran skal etter ca. 3 sekunder på førerens kommando innta utgangsstilling. Øvelsen, og bedømmelsen av øvelsen, starter når deltakeren på forespørsel har bekreftet at ekvipasjen er klar. Øvelsen, og bedømmelsen av øvelsen, er slutt når dommeren / plasskommandanten har gitt beskjed om at øvelsen er avsluttet. Øvelsen starter og avslutter med hunden i utgangsstilling.

## Hals på kommando

Koeff. 3

**Kommando:** "Hals", "Stille" e.l.

**Utførelse:** Øvelsen og bedømmelsen begynner og slutter på øvingsleders tilsigelse. På førerens kommando skal hunden halse. På plasskommandantens ordre kommanderes hunden til å tie. Deretter gjentas halsgivningen. Øvelsen utføres i denne rekkefølge: Stille - Hals - Stille - Hals - Stille. Alle deler utføres i ca 7-8 sekunder. Hunden skal sitte ved førers venstre side.

**Bedømmelse:** Hvis bevegelsene med forlabbene er en naturlig del av hundens atferd i forbindelse med halsingen, må det tillates. Hund som endrer utgangsstilling kan ikke tildeles høyere karakter enn 8. Hund som halser når den ikke skal, kan ikke tildeles høyere karakter enn 6. For å oppnå godkjent karakter kreves det tydelig halvgivning.

**Anvisning:** Øvelsen, og bedømmelsen av øvelsen, starter når deltakeren på forespørsel har bekreftet at ekvipasjen er klar. Øvelsen, og bedømmelsen av øvelsen, er slutt når dommeren / plasskommandanten har gitt beskjed om at øvelsen er avsluttet. Øvelsen starter og avslutter med hunden i utgangsstilling.

## Fritt hopp over hinder

Koeff. 3

**Kommando:** "Hopp" e.l.

**Utførelse:** Hunden skal fra utgangsstilling på førerens kommando hoppe fritt over hinderet. Den skal med eller uten kommando sette seg på den andre siden og sitte der til føreren på plasskommandantens ordre kommanderer hunden til å hoppe tilbake.

**Bedømmelse:** Hund som berører hinderet under hoppet eller inntar annen stilling enn sittende på den andre siden kan ikke tildeles høyere karakter enn 8. Hopper hunden tilbake før føreren har kommandert den, tildeles ikke høyere karakter enn 6. Øvelsen underkjennes hvis hunden tar ansats, river hinderet eller hopper tilbake uten å ha stoppet på den andre siden. Hund som stopper foran hinderet og 2 ganger til vegrer å hoppe, underkjennes i øvelsen.

**Anvisning:** Øvelsen, og bedømmelsen av øvelsen, starter når deltakeren på forespørsel har bekreftet at ekvipasjen er klar. Øvelsen, og bedømmelsen av øvelsen, er slutt når dommeren / plasskommandanten har gitt beskjed om at øvelsen

er avsluttet. Øvelsen starter og avslutter med hunden i utgangsstilling. Dommeren bestemmer fra hvilken side føreren får starte, men føreren bestemmer avstanden til hinderet. Hund som sitter foran skal etter ca 3 sekunder på førerens kommando innta utgangsstilling. Hinderets utforming fremgår av materialbeskrivelsen.

## **Apportering av tung gjenstand**

**Koeff. 5**

**Kommando:** "Apport", "slipp" e.l.

**Utførelse:** Apporten utleveres av plasskommandanten og legges ut av føreren på ca. 10 meters avstand. Hunden skal på førerens kommando raskt hente gjenstanden, vende tilbake til føreren og sette seg foran eller ved siden av føreren. Etter anvisning fra plasskommandanten skal hunden på førers kommando avlevere gjenstanden.

**Bedømmelse:** Tygger hunden på apporten senkes karakteren. Hund som ikke sitter stille når apporten blir lagt ut tildeles ikke høyere karakter enn 8. Tyvstarter hunden tildeles ikke høyere karakter enn 7. Slipper hunden apporten på tur til fører eller ved fører uten å ta den opp igjen, tildeles ikke høyere karakter enn 7. Ved kraftig tygging bør det ikke gis høyere karakter enn 6. Forlater hunden plassen med mer enn 3 meter, underkjennes øvelsen.

**Anvisning:** Øvelsen, og bedømmelsen av øvelsen, starter når deltakeren på forespørsel har bekreftet at ekvipasjen er klar. Øvelsen, og bedømmelsen av øvelsen, er slutt når dommeren / plasskommandanten har gitt beskjed om at øvelsen er avsluttet. Øvelsen starter og avslutter med hunden i utgangsstilling. Hund som har avlevert sittende foran, skal etter ca 3 sekunder på førerens kommando innta utgangsstilling. Apportens tyngde og utforming framgår av materialbeskrivelsen. Hund som ikke sitter stille mens apporten legges ut skal innta utgangsstilling før den sendes.

## **Apportering av ukjent gjenstand**

**Koeff. 5**

**Kommando:** "Apport", "slipp" e.l.

**Utførelse:** Apportgjenstand utleveres av plasskommandanten. Med hunden i utgangsstilling kastes apporten minst 5 meter eller legges ut på anvist plass. Plasskommandanten informerer om gjenstand skal kastes eller legges ut. Hunden skal på førerens kommando raskt hente gjenstanden, vende tilbake til føreren og sette seg foran eller ved siden av føreren. Etter anvisning fra plasskommandanten skal hunden på førers kommando avlevere gjenstanden.

**Bedømmelse:** Tygger hunden på apporten senkes karakteren. Tyvstarter hunden tildeles ikke høyere karakter enn 7. Slipper hunden apporten på tur til fører eller ved fører uten å ta den opp igjen, tildeles ikke høyere karakter enn 7. Lykkes hunden avlevere gjenstanden til føreren uten at denne flytter seg kan ikke lavere karakter enn 5 tildeles.

**Anvisning:** Øvelsen, og bedømmelsen av øvelsen, starter når deltakeren på forespørsel har bekreftet at ekvipasjen er klar. Øvelsen, og bedømmelsen av øvelsen, er slutt når dommeren / plasskommandanten har gitt beskjed om at øvelsen er avsluttet. Øvelsen starter og avslutter med hunden i utgangsstilling. Hund som har avlevert sittende foran, skal etter ca 3 sekunder på førerens kommando innta utgangsstilling. Apportens utforming er ukjent.

## Fellesdekk med skudd

Koeff. 5

**Kommando:** "Dekk" e.l.

**Utførelse:** Førerne legger hundene ved siden av hverandre med ca. 2-3 meters mellomrom og forlater dem gående. Førerne skal være i skjul for hundene, som skal ligge i 5 minutter uten å forflytte seg. Hundeførerne får beskjed om samlet å gå tilbake til hundene, og på stevnelederens/dommerens anvisning kommanderes hundene til utgangsstilling. Under øvelsen avfyres 4 skudd.

**Bedømmelse:** Hund som forflytter seg mindre enn 3 meter, som bjeffer eller piper, skal ikke tildeles høyere karakter enn 8. Øvelsen underkjennes hvis hunden kryper hunden mer enn 3 meter, setter eller reiser seg.

**Anvisning:** Når førerne har lagt ned og forlatt hundene, må hundene ikke påvirkes. Dommeren kan gi ordre om avhenting av hund som grovt forstyrrer annen hund. Må øvelsen gjøres om på grunn av årsaker verken hund eller fører kan klandres for (f. eks hundeslags-mål), får ikke den hund som helt eller delvis har forårsaket hendelsen lov til å delta. Dette gjelder også hund som er underkjent før årsaken til feilen inntraff. For de øvrige hundene gjelder at karaktersetningen utelukkende skal baseres på den nye utførelsen.

Tiden regnes fra det øyeblikk førerne har inntatt sine anviste plasser.

Skuddene avfyres etter ca. 1, 2, 3 og 4 minutter i en avstand av 20 - 40 meter fra hundene. Hvis skytteren under øvelsen bytter plass skal dette skje i rolig tempo, og skuddene skal avfyres når skytteren står stille.

Øvelsen, og bedømmelsen av øvelsen, starter når deltakeren på forespørsel har bekreftet at ekvipasjen er klar. Øvelsen, og bedømmelsen av øvelsen, er slutt når dommeren / plasskommandanten har gitt beskjed om at øvelsen er avsluttet. Øvelsen starter og avslutter med hunden i utgangsstilling.

**KOEFFISIENT LYDIGHET:**

**30**

## 5. SPESIALØVELSER

### GENERELLE BESTEMMELSER FOR FELTSØK 50X50 BEDØMT

Hunden skal være klargjort med dekken/tjenestetegn før øvelsen starter. I et område på ca. 50 x 50 meter skal et spesifisert antall gjenstander, ikke tilhørende føreren, være utlagt. Størrelse: fra fyrstikkeske til 10 liters bønne størrelse. Dette innebærer at feltet ikke nødvendigvis trenger å legges i skogsområde. Fører har mulighet til å få påvist feltets ytterkant. Hunden føres under kontroll, med eller uten line frem til start. Fører bestemmer selv hvor på grunnlinja han vil starte. Hunden skal søke opp gjenstandene og apportere eller markere disse med sitt, dekk, stå eller hals. Føreren kan med valgfri kommando, tilrop og/eller armbevegelser dirigere hunden fra en side av området som dommeren anviser. Går hunden utenfor området har føreren anledning til å dirigere hunden inn igjen. Hunden skal gjennomsoke området etter førerens dirigering.

**Merking av feltet:** Søksområdet skal senest 12 timer i forkant merkes tydelig opp, og være så oversiktlig at hunden bare unntaksvis er utenfor synsvidde.

**Gjenstander:** Som gjenstander må det ikke benyttes type gjenstand som ved hard

håndtering kan skade hunden. (eks. Glass el. andre materialer som lett kan knuses/splintres)

Gjenstandene får ikke legges nærmere hverandre enn ca. 5 meter.

**Overtråkking:** Området skal tråkkes over av hunder og funksjonærer før øvelsen starter.

**Tid:** Hund som har apportering har 8 minutters søkstid, hund som har passiv markering uten apportering har 9 minutters søkstid. Arrangør sier fra når det gjenstår 1 minutt. Hund som har påbegynt apportering eller markering av gjenstand innenfor maksimumstidens utløp får fullføre og får bedømming for denne, først da er øvelsen slutt i dette tilfelle.

**Grunnlinje:** Dommer anviser grunnlinjen, men fører bestemmer selv hvor på grunnlinja han vil starte søket fra. Hund som har passiv markering kan velge å igangsettes fra markeringspunkt, men fører må tilbake over grunnlinja før han/henne igjen kan ut til hund for å påvise funn.

## **GENERELLE BESTEMMELSER FOR FELTSØK 30x30 UBEDØMT**

Hunden skal være klargjort med dekken/tjenestetegn før øvelsen starter.

I et område på ca. 30 x 30 meter skal et spesifisert antall gjenstander, ikke tilhørende føreren, være utlagt. Gjenstandene skal være mellom 2-10 cm. lange og mellom 0,5 og 2 cm tykke.

Dette innebærer at feltet ikke nødvendigvis trenger å legges i skogsområde. Fører har mulighet til å få påvist feltets ytterkant. Hunden føres under kontroll, med eller uten line frem til start. Fører bestemmer selv hvor på grunnlinja han vil starte. Hunden skal søke opp gjenstandene og apportere eller markere disse med sitt, dekk, stå eller hals. Føreren kan med valgfri kommando, tilrop og/eller armbevegelser dirigere hunden fra en side av området som dommeren anviser. Går hunden utenfor området har føreren anledning til å dirigere hunden inn igjen. Hunden skal gjennomføre området etter førerens dirigering.

**Merking av feltet:** Søksområdet skal i forveien merkes tydelig opp, og være så oversiktlig at hunden bare unntaksvis er utenfor synsvidde.

**Gjenstander:** Gjenstandene kan være av materialer som tre, gummi, teppe, skinn el. Det må ikke benyttes apportbukk, bringkobbelt, metallgjenstand eller gjenstander som i størrelse avviker for mye fra de eksempler som er nevnt i reglene.

**Overtråkking:** Området overtrækkes over av funksjonær ved utleggelse av gjenstander.

**Tid:** Hunden skal finne gjenstandene i løpet av 15 minutter. Hund som har påbegynt apportering eller markering av gjenstand innenfor maksimumstidens utløp får fullføre og får poeng for denne, først da er øvelsen slutt i dette tilfelle.

**Grunnlinje:** Funksjonær anviser grunnlinjen, men fører bestemmer selv hvor på grunnlinja han vil starte søket fra. Hund som har passiv markering kan velge å igangsettes fra markeringspunkt, men fører må tilbake over grunnlinja før han/henne igjen kan ut til hund for å påvise funn.

## **GENERELLE BESTEMMELSER FOR SPOR.**

**Sporgjenstander:** Gjenstandene skal kodemerkes. De skal ikke legges nærmere vinkel enn 20 meter. For at gjenstandene skal ha egenlukt fra sporleggeren må de holdes i naken hånd under utleggingen av sporet. Dette kan gjøres slik at sporleggeren griper første gjenstand idet han begynner å gå ut sporet, og at han deretter griper en ny gjenstand umiddelbart etter at den forrige er lagt ned.

Sporgjenstandene skal ikke gjemmes, men heller ikke legges ut på en iøynefallende måte.

Sluttapporten skal ikke ligge nærmere vei enn 20 meter. Sporslutt merkes synlig 10 meter etter sluttapport. Stopper fører før sluttsløyfa, har fører mulighet til å la hunden søke tilbake i linas lengde.

Gjenstandene skal være 2 - 10 cm. lange og mellom 0,5 og 1 cm tykke med unntak av sluttgjenstanden, som skal være ca. 20 cm lang og ca. 3 cm tykk. Gjenstandene skal ikke skille seg ut ved farge eller form som kan bryte for mye med gjenstander som forefinnes på bakken.

**Avstand mellom spor:** Spor i samme område skal ikke ligge nærmere hverandre enn 50 meter.

**Sporet:** Spor eller tilbakegang får ikke legges nærmere oppsøksområdet eller utgangspunktet enn ca. 30 meter.

**Skadede gjenstander:** Gjenstander som er skadd slik at den er delt i to separate deler underkjennes.

**Omspor:** Ikke aktuelt.

Da sporøvelsen begrenses av en maksimumstid skal en funksjonær være i tilknytning til sporet slutt, men det må understrekes at denne ikke får være plassert på en slik måte at han forstyrrer hunden i dens arbeide. Føreren skal levere gjenstander som er funnet til funksjonæren.

Sluttiden skal tas når ekvipasjen passerer sluttsløyfa. Føreren skal før øvelsen begynner informeres om hvordan det skal skje.

**Øvelsens start og slutt:**

Øvelsen og tidtakingen begynner på arrangørens anvisning. Øvelsen er slutt når ekvipasjen passerer sluttsløyfa eller maksimumstiden er gått ut.

## **GENERELLE BESTEMMELSER FOR RUNDERING**

**Utførelse:** Gjennom området skal det gå en naturlig vei eller merket vei som føreren skal bevege seg på under øvelsen. I området utplasseres 2 figuranter og 2 store gjenstander(sekk, kjeledress eller lignende).

Kontrollør møter ekvipasjen ca. 10 meter fra start, og gir de generelle opplysninger som fører trenger å vite. Hunden skal være klargjort med dekken og evt. bringkobbelt før start. Hunden føres under kontroll, med eller uten line, frem til starten. Fører velger selv om han vil gå frem for å se på starten. På førerens kommando eller dirigering skal hunden gjennomføre området. Føreren bestemmer selv til hvilken side han vil begynne søket.

Hunden skal, når den har funnet en av figurantene, enten ved bringkobbelt eller halsing melde til føreren at den har funnet en figurant. Bruker hunden halsing, skal hunden bli i figurantens umiddelbare nærhet til føreren kommer til. Dersom bringkobbelt brukes, skal hunden apportere bringkobbelt til føreren. Føreren kobler så hunden i en ca. 5 meter lang line, og lar hunden på kommando påvise figuranten.

Ved tilbakeføring til midtlinjen kan hunden føres fritt men under kontroll eller i line. Hund og fører skal gå bak figurant fram til midtlinjen. Hunden kan ikke sendes ut på nytt søk før figuranten er tilbake på stien.

**Bedømmelse:** Feilmelding, dvs. at hunden melder funn andre steder enn hos figurant, skal trekkes. Ved tredje gangs feilmelding underkjennes øvelsen. Som feilmelding regnes også de tilfeller hunden ikke kan påvise figuranten. Hund som tar bittet eller halser ved utsending regnes ikke som feilmelding.

Hvis en hund påbegynner melding før tidsfristens utløp, har føreren rett til å foreta påvisning. Ved funn av figurant i dette tilfellet regnes funnet som tellende. På samme måte skal det trekkes for eventuelle feilmeldinger.

**Anvisning:** Terrenget som velges til runderingsøvelsen bør legges til steder som muliggjør en prøve på hundens evne til å lokalisere figuranten under vanskelige forhold. Midtlinjen skal merkes ca. hver 50. meter men uten anvisning av lengde. I enden av runderingen merkes slutten med planke el. på bakken etter ca 1000 meter. Kontrolløren sier fra når det er 1 minutt igjen av tiden.

Figurantene skal være utplassert på samme sted for samtlige hunder som har samme løype. Siste figurant kan ikke ligge nærmere løypas slutt enn ca. 50 meter. Figurantene skal stille og taust forbli i uforandret stilling, til føreren er kommet til og har hunden under kontroll.

Øvelsen og tidtakingen starter i det ekvipasjen går inn i startområdet. Øvelsen er slutt når maksimumstiden er ute eller når siste figurant er ført tilbake til midtlinja eller når fører passerer sluttpunktet.

Under øvelsen følges føreren på en slik avstand at hundens arbeid ikke forstyrres av figuranter den har funnet, andre funksjonærer eller publikum.

Runderingsansvarlig skal på forhånd forvise seg om at figurantene kjenner sin oppgave. Runderingsansvarlig skal forhåndsinformere figuranter om hva de skal observere.

Forstyrrelser av bærplukkere eller lignende skal tidskompenseres.

Vanning av hund er tillatt.

## SPESIALØVELSER

Feltsøk + spor + rundering

### Feltsøk 50x50 bedømt

Koeffisient: 15

**Utførelse:** I et område på ca. 50 x 50 meter skal 8 gjenstander nylig være utlagt. Hunden skal på førers dirigering gjennomføre området og finne gjenstandene. Ekvipasjen velger selv om hunden skal apportere eller markere gjenstanden ved sitt, stå, dekk eller hals. Hund som har passiv markering kan settes i nytt søk fra sted hvor hunden markerte, men fører må tilbake over grunnlinjen før ny gjenstand kan avhentes. Hund kan veksle mellom type passiv markering uten at dette medfører trekk, men påbegynt markering skal beholdes lik ved det enkelte funn.

**Bedømmelse:** For å oppnå høyeste karakter kreves det at hunden apporterer 8 gjenstander som ved apportering i lydighetsdelen eller med korrekt passiv markering, og at fører ikke har benyttet halsbånd eller tjenestetegn for å styre eller dirigere hunden under øvelsen.

Ved lett tygging på gjenstand kan ikke høyere karakter enn 9 gis. Er tyggingen av mer alvorlig karakter, bør ikke høyere karakter enn 8 gis.

Hund som har passiv markering bedømmes på ro og tydelighet i markeringen. Ved urolig markering på en gjenstand kan ikke høyere karakter enn 9 gis. Veksler hunden markeringsform under markering på samme gjenstand kan ikke høyere karakter enn 8 gis.

For hver gjenstand som savnes kan man maks få karakter 10 minus antall savnede gjenstander (eks. savnes 1 gjenstand kan maks karakter 9 utdeles, savnes 2 gjenstander kan maks karakter 8 utdeles osv.) Hunden skal avsøke området effektivt.

Går hunden trett og begynner å klenge til føreren bør ikke høyere karakter enn 7 tildeles. Hund som vegrer å adlyde førerens dirigering eller tilrop, og kun med vanskelighet fås til å søke, bør ikke tildeles høyere karakter enn 6. For godkjenning kreves at hunden finner og apporterer minst 3 gjenstander. Har hunden funnet og apportert 3 gjenstander kan ikke mindre en karakter 5 gies uavhengig av andre feil. Hvis hunden bytter gjenstand, eller kommer inn med flere gjenstander samtidig, skal dette gjenspeiles i karaktersettingen. Dog ikke like mye som hvis hunden hadde mistet en gjenstand.

**Anvisning:** Øvelsen begynner når føreren på funksjonærs anvisning setter hunden i søk og er slutt når tiden er ute, eller når 8 gjenstander er funnet. Tid til rådighet er: For apporterende hunder 8 minutter, og for hunder med passiv markering 9 minutter.

### Feltsøk fellesstart 30x30 ubedømt

Poeng: 150

**Utførelse:** I et område på ca. 30 x 30 meter skal 15 gjenstander være utlagt. Tid for utlegg og overtråkking vil være mellom 1-3 timer før start. Hunden skal på førers dirigering gjennomføre området og finne gjenstandene. Ekvipasjen velger selv om hunden skal apportere eller markere gjenstanden ved sitt, stå, dekk eller hals. Hund som har passiv markering kan settes i nytt søk fra sted hvor hunden markerte, men fører må tilbake over grunnlinjen før ny gjenstand kan avhentes.

**Bedømmelse:** Bedømmelsen baserer seg utelukkende på foreviste gjenstander og deres

tilstand. Hver gjenstand teller 10 poeng.

**Anvisning:** Øvelsen begynner når føreren på arrangørens anvisning og er slutt når tiden er ute, eller når 15 gjenstander er funnet. Tid til rådighet er 15 minutter.

### **Sporoppsøk med spor**

**Poeng: 500**

Sporet starter med å gå igjennom et 30x30 meter område som i senter av grunnlinja er merket med en startsløyfe. Det forsetter så ut av området i ukjent retning. I dette 30x30 meter området ligger de tre første gjenstandene tilhørende sporet. (Disse ligger ikke nødvendigvis i sporet)

Sporet skal være mellom ca. 3000 – 6000 meter langt og ca. 4 – 10 timer gammelt utlagt av funksjonær. Sporleggeren skal legge ut totalt 20 gjenstander i sporet derav en ved sporets slutt og tre i feltet ved start.

**Bedømmelse:** Poeng baserer seg på foreviste gjenstander og deres tilstand, og at maksimumstiden ikke er overskredet. Hver gjenstand teller 25 poeng. Savnes sluttgjenstanden underkjennes øvelsen.

**Anvisning:** Øvelsen begynner på arrangørens anvisning og er slutt når tiden er ute, eller når ekvipasjen har funnet sluttapporten. Tid til rådighet blir angitt av arrangør avhengig av lengde på sporet og terreng.

### **Rundering**

**Poeng: 400**

**Utførelse:** Søksområdet skal være 100 meter bredt og ca 1000 meter langt. I området utplasseres 2 figuranter og 2 store gjenstand(sekk, kjeledress eller lignende). Figurantene skal være helt skjult og gjenstandene skal være så skjult at de ikke er fullt synlig.

**Bedømmelse:** Hver figurant teller 75 poeng, gjenstandene teller 125 poeng (75+75+125+125). Feilmeldinger trekkes med 50 poeng pr. feilmelding. Ved tredje feilmelding underkjennes øvelsen. Hund som tar bittet eller halser ved utsending regnes ikke som feilmelding.

**Anvisning:** Øvelsen begynner på arrangørens anvisning og er slutt når tiden er ute eller når ekvipasjen har passert sluttsløyfen. Tid til rådighet er 45 minutter.

## **6. PREMIERING.**

Arrangør står fritt til å dele ut så mange premiegjenstander de ønsker, men det skal være minst 1/3 premiering. Ved poenglikhet skal den med høyest poengsum i spesialøvelsene rangeres foran. Ved fortsatt poenglikhet skal beste tid i spor rangeres foran.

### **Individuell konkurranse**

Individuell konkurranse gir plassering av den enkelte deltager og kårer vinneren av The Challenge.

### **Lag konkurranse**

Det gjennomføres lagkonkurranse ved The Challenge. Denne kårer beste lag på The Challenge med premiering av de 3 beste lagene.



Hvert lag må bestå av 3 deltagere, derav er alle deltagerne er gjeldende. Lagets gjeldende poenger er deltageres sammenlagte totalsum. Deltager (A+B+C).

Lag kan settes sammen av deltagere med en felles tilhørighet. (eks. land, klubb, kennel, organisasjon el.)

## **7. BEDØMMELSE OG GODKJENNING.**

**Bedømmelse:** Bedømmelsen skjer etter dommerens frie, subjektive skjønn, basert på prøvereglene. Samråd med meddommer er ikke tillat.

Fører står fritt i valg av kommandoer. Dersom kommandoordet i stor grad avviker fra det som er vanlig for øvelsen, skal dommer innformeres på forhånd, slik at misforståelser kan unngås.

Dersom annet ikke er angitt for den enkelte øvelse, er det tillatt med inntil to ekstra kommandoer. Ved bruk av ekstra kommandoer senkes karakteren. Det dømmes etter en skala fra 5 - 10 med vekttall for hver øvelse. Hund som ikke oppnår minst karakteren 5 i en øvelse skal ha "ikke godkjent", forkortet "i.g." Det skal være åpen bedømmelse.

**Bedømmelseskriterier:** Dette programmet skal være en prøve på hundens bruksdugelighet.

I spesialøvelsene skal kun beskrevne feil i programmer kunne medføre trekk.

Dersom en hund er trykket eller viser ulyst til å utføre en øvelse skal karakteren senkes.

Bedømmelsen skal først og fremst rettes mot øvelsens hovedmoment, og mot hundens forståelse for oppgaven. For å få godkjent karakter kreves at hunden fullfører øvelsen.

Kun de hunder som viser arbeidsglede, er effektive og målrettede i sitt arbeid kan oppnå høyeste karakter.

Bagatellmessige feil, og mindre førerfeil skal av samme grunn ikke medføre for sterk senkning av karakteren.

Tyvstart medfører underkjennelse av øvelsen, unntak er der hvor regelteksten sier noe annet.

Gjennomgående feil må ikke akkumuleres, men skal graderes og kan trekkes med inntil 2 enheter.

Hund som under utførelse av øvelsene er stresset, piper eller halser kan trekkes inntil 2 enheter.

I øvelsen tungapport underkjennes øvelsen dersom hunden slipper/mister apporten for tredje gang.

Naturbehov trekkes med inntil 2 enheter i lydighetsøvelsene.

Hund som forlater plassen ved føreren side og vanskelig lar seg kalle inn, underkjennes i øvelsen.

## 10. KOMMENTARER TIL FELLESBESTEMMELSER.

### ARRANGEMENT

#### Generelt.

- Fysisk avstraffelse av hunden på stevneområdet er forbudt, og medfører bortvisning fra prøven. Episoden rapporteres til NBF.
- Godbiter, leksaker og forsøk på fusk under og mellom øvelsene er forbudt, og kan medføre bortvisning.
- Trening mellom øvelsene under bedømmelse av appelldelen er forbudt, og kan medføre bortvisning.
- Under sporøvelsen skal det benyttes en sporline på 10-15 meter.
- Hundefører plikter å på forhånd informere dommer, dersom vedkommende, i de øvelser dette tillates, har hund som ved innkomsten setter seg foran fører. Dersom man benytter denne innkomsten plikter man å gjennomføre dette i følgende øvelser:
  - o Innkalling
  - o Apportering
  - o Hopp
- Dersom en ekvipasje får ødelagt en øvelse, og dommeren anser at dette skjer av årsaker verken hund eller fører kan klandres for, skal dommeren la øvelsen utføres på nytt.
- Det skal benyttes appellkommandør.

#### Ledelse av prøven.

Arrangør skal ha kjennskap til program og regelverk, og har ansvar for at konkurransen avholdes etter de gjeldende regler og oppsatte program. Stevneleder skal forvisse seg om at øvelsesansvarlige har skaffet til veie det nødvendige utstyr før konkurransen starter.

#### Øvrige funksjonærer

Konkurransens sekretær, kasserer, sporleggere og annet hjelpemannskap skal motta sine instruksjoner fra stevnets ledelse, og utføre disse forsvarlig slik at konkurransen kan gå etter det oppsatte program.

#### Deltagelse

Hunder

Hunden må være fylt 18 mnd. senest første prøvedag for å kunne delta på prøven.

#### Tjenestetegn

Hunden skal bære tjenestetegn under spesialøvelsene feltsøk, samt under spesialøvelsene rundering.

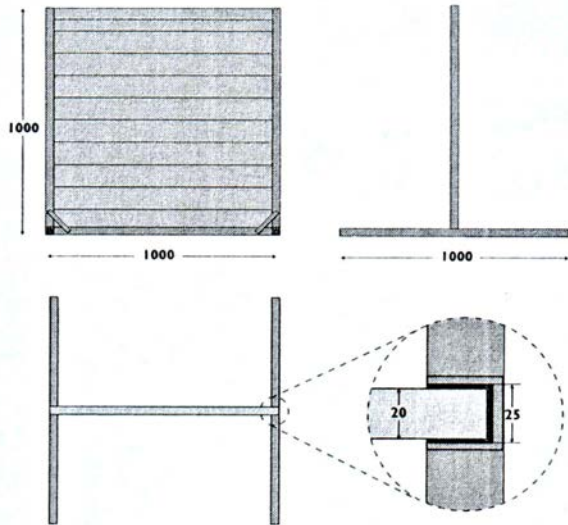
#### Påmeldingsavgift

Påmeldingsavgiften kommer frem på påmeldingsskjemaet. Arrangør melder tilbake pr post eller e-post til de som er kommet med straks påmeldingsfristen er utgått.

## Deltakerbegrensning

Kun terreng og tidsskjema begrenser antall deltagere.

## 12. MATERIALBESKRIVELSE



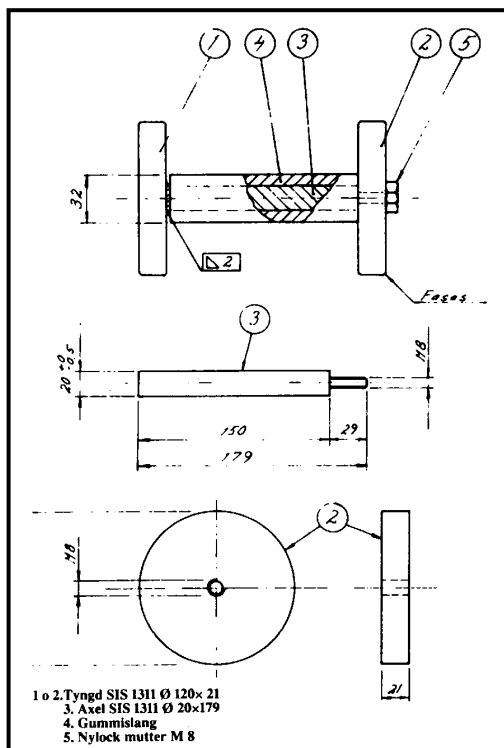
### HoppehinderPrinsippskisse

Hinderet skal stå fritt på bakken og være så stabilt at det ikke velter ved lett berøring.

9 stk. bord 100 x 20 mm.

2 stk. bord 50 x 20 mm.

Stativet består av U-profil med 25 mm innermål.



### Tungapport